



**ISTITUTO TECNICO TECNOLOGICO "LUIGI DELL'ERBA"**  
*Chimica e Materiali - Biotecnologie Ambientali - Informatica - Produzioni e Trasformazioni*



Via della Resistenza, 40 – 70013 Castellana Grotte (BA)

Tel./Fax 0804965144 - 0804967614

Codice Meccanografico BATF04000T - C.F. 80005020724 - Cod. Un. Ufficio: UF41EH

E-mail: [batf04000t@istruzione.it](mailto:batf04000t@istruzione.it) - Pec: [batf04000t@pec.istruzione.it](mailto:batf04000t@pec.istruzione.it) - Sito Internet: [www.itiscastellanagrotte.gov.it](http://www.itiscastellanagrotte.gov.it)

## **RISULTATI DEGLI SCRUTINI DI GIUGNO 2017**

### **Tabelle e grafici di sintesi**

## INDICE

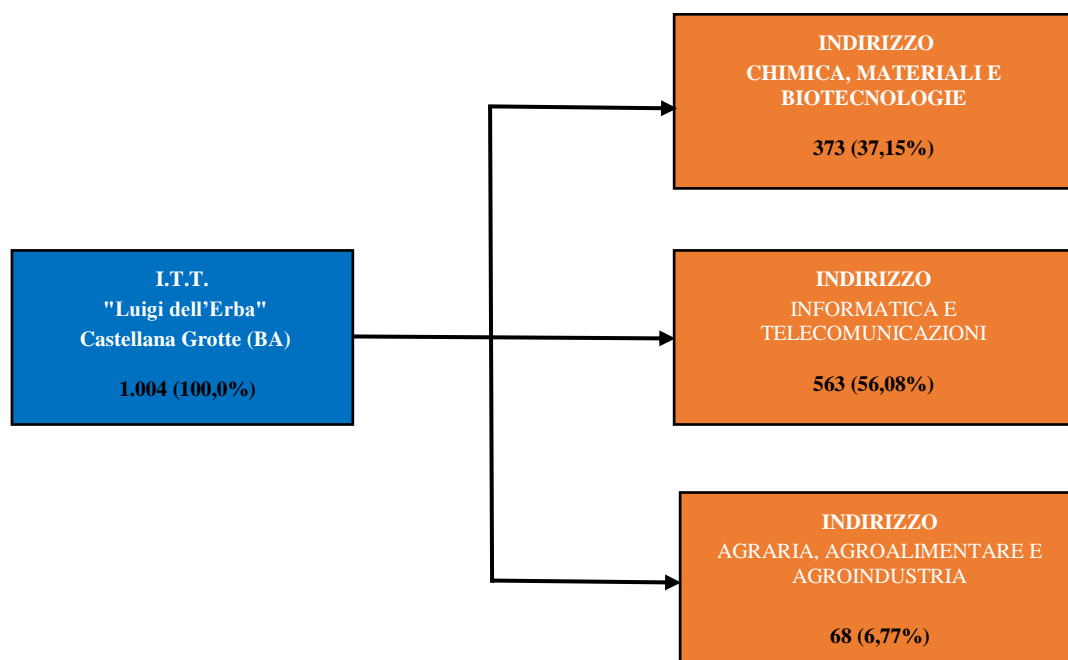
|  |      |    |
|--|------|----|
| 1) IL QUADRO D'INSIEME: STUDENTI ISCRITTI, STUDENTI SCRUTINATI   | pag. | 3  |
| 2) RISULTATI DEGLI SCRUTINI 2016-17 (per anno di corso e indirizzo di studi)                           | pag. | 4  |
| 2.1 Studenti ammessi, non ammessi, sospesi e confronto con l'a.s. 2015-16 e l'a.s. 2014-15             | pag. | 5  |
| 2.2 La condotta  | pag. | 11 |
| 2.3 Il profitto: voti medi   | pag. | 12 |
| 2.4 Le assenze   | pag. | 13 |
| 2.5 Il credito scolastico  | pag. | 14 |
| 2.6 Le materie: media dei voti   | pag. | 15 |
| 3) I RISULTATI PER CLASSE  | pag. | 19 |
| 3.1 Risultati degli scrutini, media dei voti di profitto e di condotta; numero medio di ore di assenza | pag. | 19 |

### Fonti

Elaborazioni sui dati estrapolati dal programma *Scrutini on line* della piattaforma *ClasseViva*.

1) **IL QUADRO D'INSIEME: STUDENTI ISCRITTI, STUDENTI SCRUTINATI**

ITT "Luigi dell'Erba": studenti iscritti per indirizzo di studi



ITT "Luigi dell'Erba": studenti iscritti per anno di corso e indirizzo di studi

| INDIRIZZO                   | PRIME | SECONDE | TERZE | QUARTE | QUINTE | ITT "L. dell'Erba" |
|-----------------------------|-------|---------|-------|--------|--------|--------------------|
| CHIMICA, MATERIALI E BIOT.  | 77    | 52      | 92    | 81     | 71     | 373                |
| INFORMATICA E TELECOM.      | 142   | 119     | 95    | 99     | 108    | 563                |
| AGRARIA, AGROAL. E AGROIND. | 0     | 0       | 14    | 28     | 26     | 68                 |
| TOTALE                      | 219   | 171     | 201   | 208    | 205    | 1004               |

ITT "Luigi dell'Erba": studenti iscritti, scrutinati e non scrutinati per anno di corso

| CLASSI  | ISCRITTI | FREQUENTANTI ALL'ESTERO | NON SCRUTINATI | SCRUTINATI |
|---------|----------|-------------------------|----------------|------------|
| PRIME   | 219      | 0                       | 0              | 219        |
| SECONDE | 171      | 0                       | 0              | 171        |
| TERZE   | 201      | 1                       | 1              | 200        |
| QUARTE  | 208      | 0                       | 0              | 208        |
| QUINTE  | 205      | 0                       | 0              | 205        |
| TOTALE  | 1004     | 1                       | 1              | 1003       |

ITT "Luigi dell'Erba": studenti iscritti, scrutinati e non scrutinati per indirizzo di studi

| INDIRIZZO                   | ISCRITTI | FREQUENTANTI ALL'ESTERO | NON SCRUTINATI | SCRUTINATI |
|-----------------------------|----------|-------------------------|----------------|------------|
| CHIMICA, MATERIALI E BIOT.  | 373      | 0                       | 0              | 373        |
| INFORMATICA E TELECOM.      | 563      | 1                       | 1              | 562        |
| AGRARIA, AGROAL. E AGROIND. | 68       | 0                       | 0              | 68         |
| TOTALE                      | 1004     | 1                       | 1              | 1003       |

**2) RISULTATI DEGLI SCRUTINI 2016-17 E CONFRONTO CON L'A.S. 2015-16 E L'A.S. 2014-15**  
**(anno di corso e indirizzo di studi)**

**2.1 Studenti ammessi, non ammessi, sospesi**

**ITT "L. dell'Erba": studenti scrutinati, ammessi, non ammessi e sospesi per anno di corso**

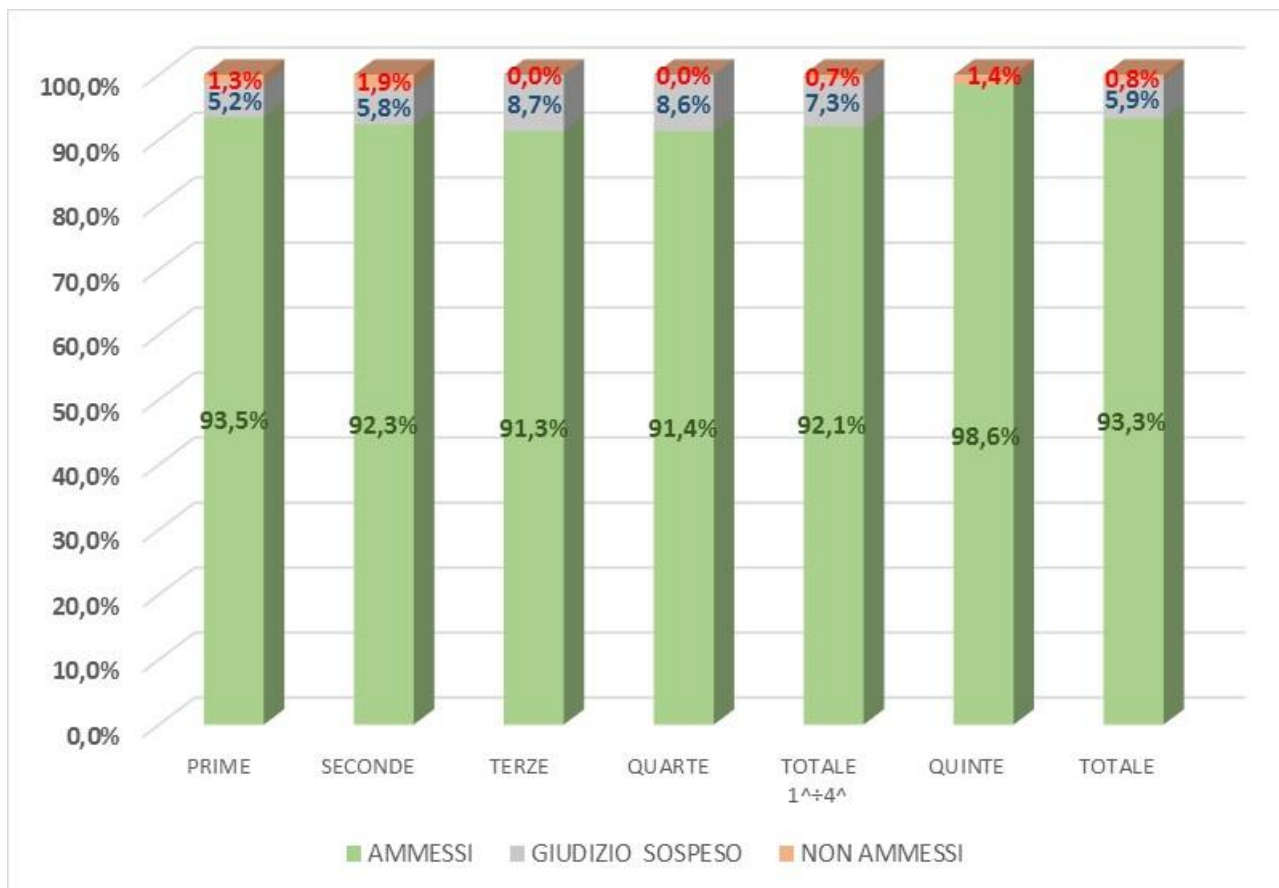
| CLASSI                                 | SCRUTINATI | AMMESSI | NON AMMESSI | GIUDIZIO SOSPESO |
|--|------------|---------|-------------|------------------|
| PRIME                                  | 219        | 185     | 7           | 27               |
| SECONDE                                | 171        | 149     | 4           | 18               |
| TERZE                                  | 200        | 179     | 1           | 20               |
| QUARTE                                 | 208        | 184     | 0           | 24               |
| TOTALE 1 <sup>^</sup> ÷ 4 <sup>^</sup> | 798        | 697     | 12          | 89               |
| QUINTE                                 | 205        | 204     | 1           | 0                |
| TOTALE                                 | 1003       | 901     | 13          | 89               |



**ITT "L. dell'Erba": studenti scrutinati, ammessi, non ammessi e sospesi per anno di corso**

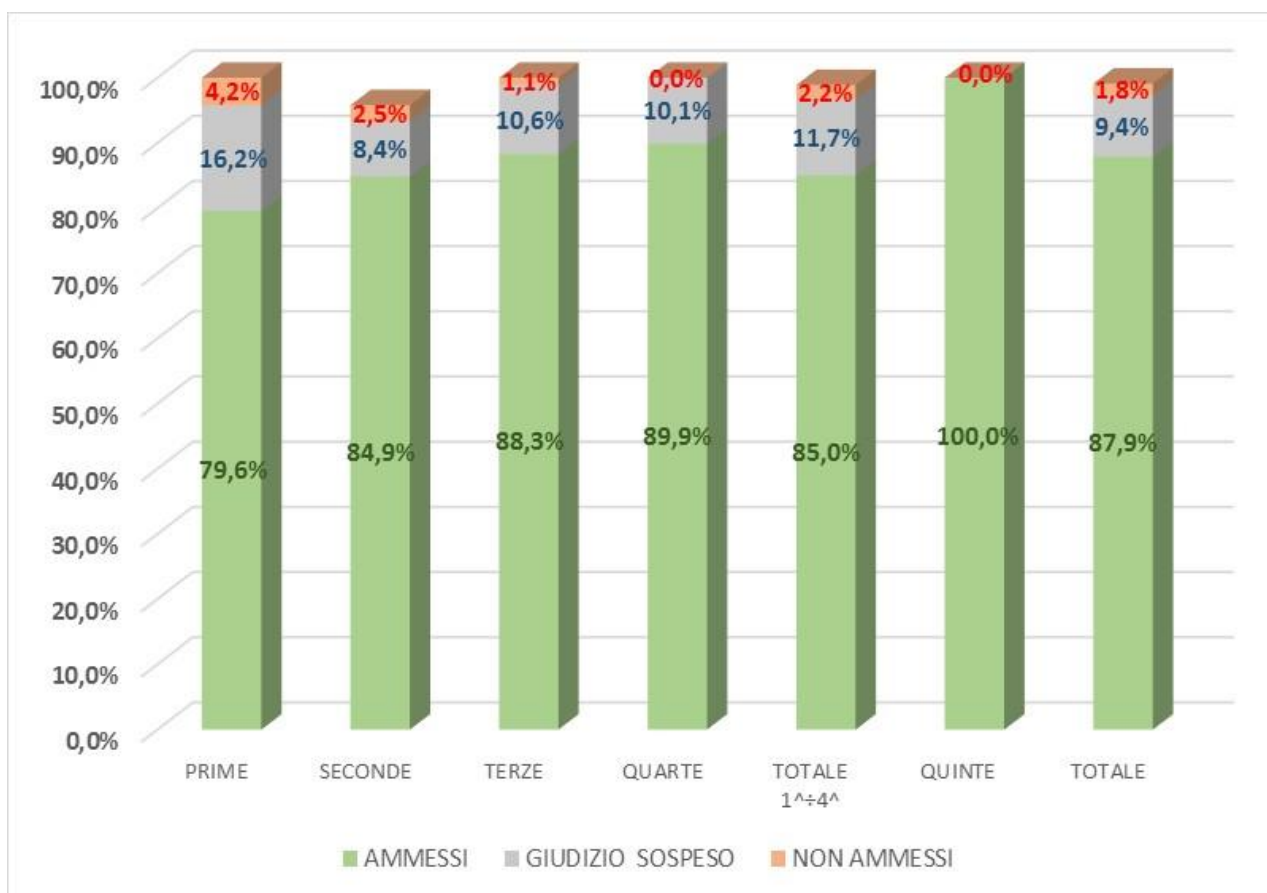
**Indirizzo Chimica, Materiali e Biotecnologie**

| CLASSI                                 | SCRUTINATI | AMMESSI | NON AMMESSI | GIUDIZIO SOSPESO |
|--|------------|---------|-------------|------------------|
| PRIME                                  | 77         | 72      | 1           | 4                |
| SECONDE                                | 52         | 48      | 1           | 3                |
| TERZE                                  | 92         | 84      | 0           | 8                |
| QUARTE                                 | 81         | 74      | 0           | 7                |
| TOTALE 1 <sup>^</sup> ÷ 4 <sup>^</sup> | 302        | 278     | 2           | 22               |
| QUINTE                                 | 71         | 70      | 1           | 0                |
| TOTALE                                 | 373        | 348     | 3           | 22               |



**ITT "L. dell'Erba": studenti scrutinati, ammessi, non ammessi e sospesi per anno di corso**  
**Indirizzo Informatica e Telecomunicazioni**

| CLASSI         | SCRUTINATI | AMMESSI | NON AMMESSI | GIUDIZIO SOSPESO |
|----------------|------------|---------|-------------|------------------|
| PRIME          | 142        | 113     | 6           | 23               |
| SECONDE        | 119        | 101     | 3           | 15               |
| TERZE          | 94         | 83      | 1           | 10               |
| QUARTE         | 99         | 89      | 0           | 10               |
| TOTALE 1^ ÷ 4^ | 454        | 386     | 10          | 53               |
| QUINTE         | 108        | 108     | 0           | 0                |
| TOTALE         | 562        | 494     | 10          | 53               |



**ITT "L. dell'Erba": studenti scrutinati, ammessi, non ammessi e sospesi per anno di corso**  
**Indirizzo Agraria, Agroalimentare e Agroindustria**

| CLASSI         | SCRUTINATI | AMMESSI | NON AMMESSI | GIUDIZIO SOSPESO |
|----------------|------------|---------|-------------|------------------|
| PRIME          | 0          | 0       | 0           | 0                |
| SECONDE        | 0          | 0       | 0           | 0                |
| TERZE          | 14         | 12      | 0           | 2                |
| QUARTE         | 28         | 21      | 0           | 7                |
| TOTALE 1^ ÷ 4^ | 42         | 33      | 0           | 9                |
| QUINTE         | 26         | 26      | 0           | 0                |
| TOTALE         | 68         | 59      | 0           | 9                |



**ITT "Luigi dell'Erba": risultati dello scrutinio per anno di corso A.S. 2016-17**

| <b>CLASSI</b> | <b>SCRUTINATI</b> | <b>AMMESSI</b> | <b>NON AMMESSI</b> | <b>SOSPENSIONE DI GIUDIZIO</b> |
|---------------|-------------------|----------------|--------------------|--------------------------------|
| PRIME         | 219               | 185            | 7                  | 27                             |
| SECONDE       | 171               | 149            | 4                  | 18                             |
| TERZE         | 200               | 178            | 1                  | 21                             |
| QUARTE        | 208               | 184            | 0                  | 24                             |
| QUINTE        | 205               | 204            | 1                  | 0                              |
| TOTALE        | 1003              | 900            | 13                 | 90                             |

**ITT "Luigi dell'Erba": risultati dello scrutinio per anno di corso A.S. 2015-16**

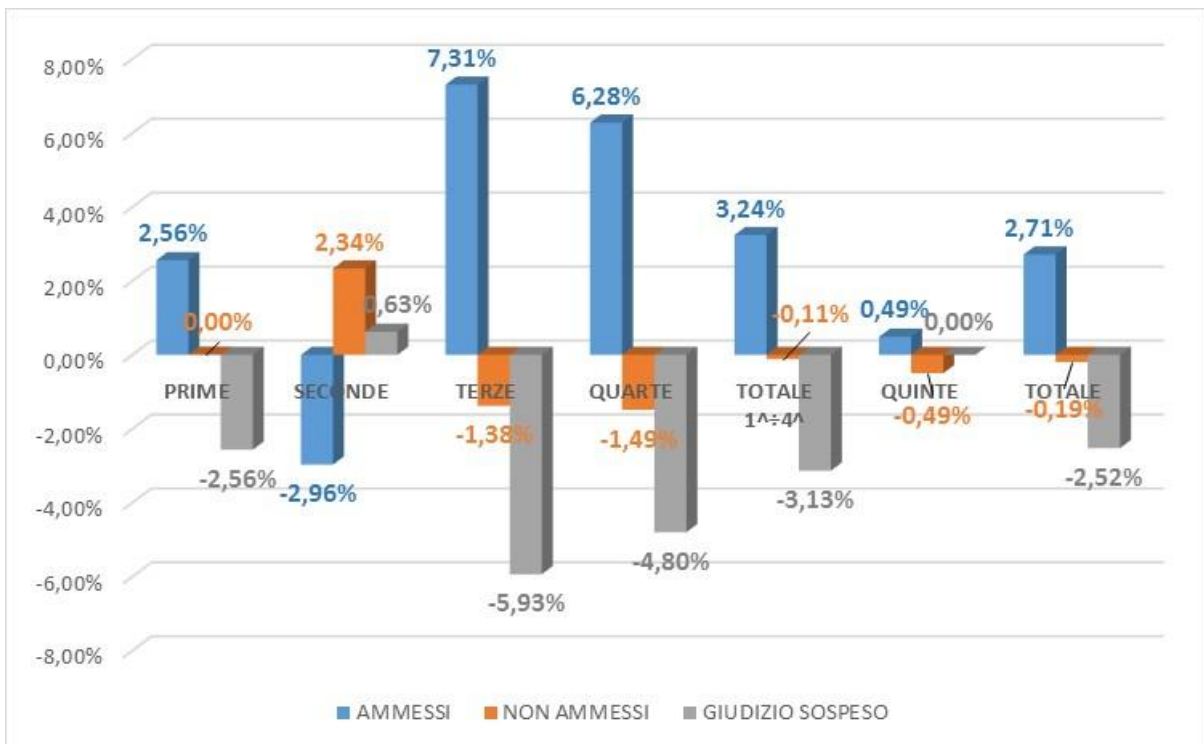
| <b>CLASSI</b> | <b>SCRUTINATI</b> | <b>AMMESSI</b> | <b>NON AMMESSI</b> | <b>SOSPENSIONE DI GIUDIZIO</b> |
|---------------|-------------------|----------------|--------------------|--------------------------------|
| PRIME         | 188               | 154            | 6                  | 28                             |
| SECONDE       | 202               | 182            | 0                  | 20                             |
| TERZE         | 213               | 174            | 4                  | 35                             |
| QUARTE        | 202               | 166            | 3                  | 33                             |
| QUINTE        | 204               | 202            | 2                  | 0                              |
| TOTALE        | 1009              | 878            | 15                 | 116                            |

**ITT "Luigi dell'Erba": risultati dello scrutinio per anno di corso A.S. 2014-15**

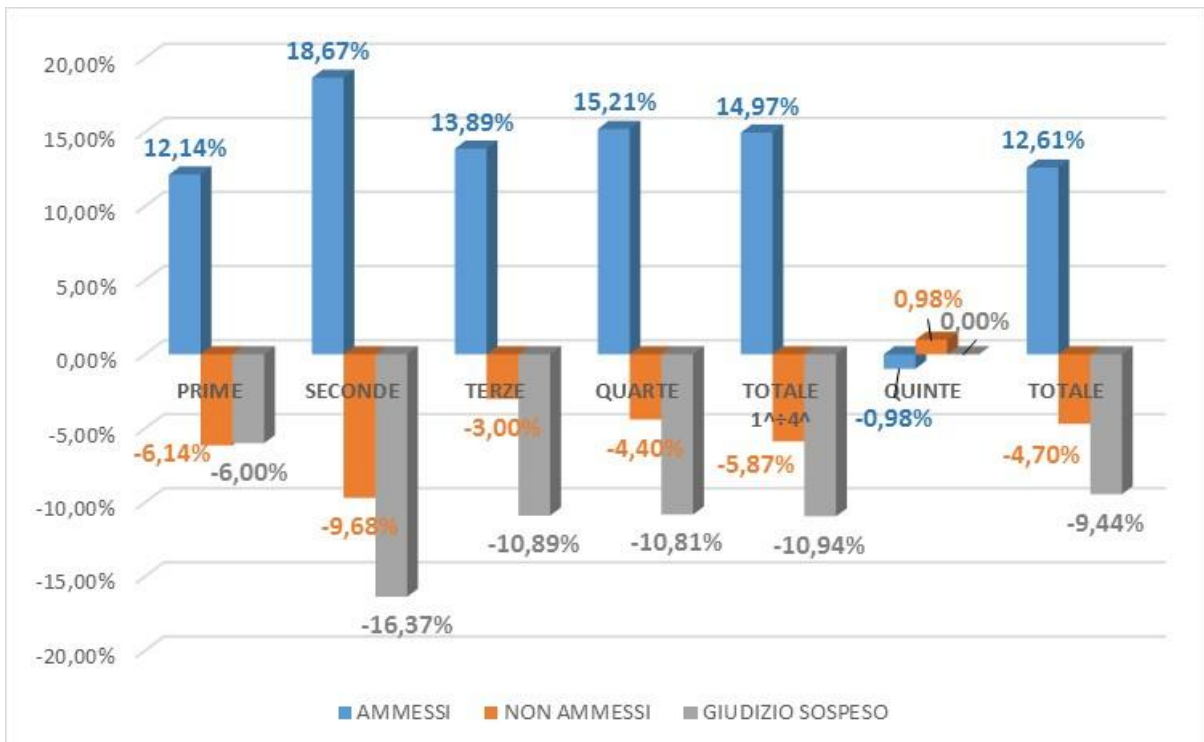
| <b>CLASSI</b> | <b>SCRUTINATI</b> | <b>AMMESSI</b> | <b>NON AMMESSI</b> | <b>SOSPENSIONE DI GIUDIZIO</b> |
|---------------|-------------------|----------------|--------------------|--------------------------------|
| PRIME         | 225               | 157            | 21                 | 47                             |
| SECONDE       | 217               | 155            | 5                  | 57                             |
| TERZE         | 205               | 139            | 10                 | 56                             |
| QUARTE        | 221               | 148            | 13                 | 60                             |
| QUINTE        | 183               | 183            | 0                  | 0                              |
| TOTALE        | 1051              | 782            | 49                 | 220                            |



**ITT "Luigi dell'Erba": variazioni risultati dello scrutinio fra l'A.S. 2016-17 e l'A.S. 2015-16**



**ITT "Luigi dell'Erba": variazioni risultati dello scrutinio fra l'A.S. 2015-16 e l'A.S. 2014-15**



## 2.2 La condotta

### ITT "L. dell'Erba": media dei voti in condotta per anno di corso

| CLASSI  | CHIMICA,<br>MATERIALI E<br>BIOTECN. | INFORMATICA<br>E TELECOM. | AGRARIA,<br>AGROAL. E<br>AGROIND. | ITT "L. dell'Erba" |
|---------|-------------------------------------|---------------------------|-----------------------------------|--------------------|
| PRIME   | 8,31                                | 8,01                      | -                                 | 8,11               |
| SECONDE | 8,60                                | 8,10                      | -                                 | 8,29               |
| TERZE   | 8,50                                | 8,27                      | 8,65                              | 8,38               |
| QUARTE  | 8,31                                | 8,61                      | 7,11                              | 8,35               |
| QUINTE  | 8,90                                | 8,65                      | 7,92                              | 8,65               |

### ITT "L. dell'Erba": distribuzione dei voti in condotta per anno di corso

| VOTI  | PRIME  | SECONDE | TERZE  | QUARTE | QUINTE | ITT "L. dell'Erba" |
|-------|--------|---------|--------|--------|--------|--------------------|
| N.C.  | 0,46%  | 0,00%   | 0,00%  | 0,00%  | 0,00%  | 0,46%              |
| SEI   | 0,91%  | 1,75%   | 1,48%  | 4,81%  | 0,00%  | 0,91%              |
| SETTE | 14,61% | 9,94%   | 2,46%  | 7,69%  | 11,44% | 14,61%             |
| OTTO  | 59,82% | 55,56%  | 64,04% | 52,88% | 31,84% | 59,82%             |
| NOVE  | 21,00% | 25,73%  | 22,66% | 21,63% | 36,32% | 21,00%             |
| DIECI | 3,20%  | 7,02%   | 9,36%  | 12,98% | 20,40% | 3,20%              |

## 2.3 Il profitto: voti medi

### ITT "L. dell'Erba": voti medi di profitto degli ammessi per indirizzo

| VOTI MEDI         | CHIMICA,<br>MATERIALI E<br>BIOTECN. | INFORMATICA<br>E TELECOM. | AGRARIA,<br>AGROAL. E<br>AGROIND. | ITT "L. dell'Erba" |
|-------------------|-------------------------------------|---------------------------|-----------------------------------|--------------------|
| = 10,0            | 0,56%                               | 0,00%                     | 0,00%                             | 0,22%              |
| 9,0 ≤ VOTO < 10,0 | 8,33%                               | 6,53%                     | 4,05%                             | 6,91%              |
| 8,0 ≤ VOTO < 9,0  | 21,67%                              | 17,96%                    | 9,46%                             | 18,62%             |
| 7,0 ≤ VOTO < 8,0  | 35,00%                              | 40,00%                    | 20,27%                            | 36,68%             |
| 6,0 ≤ VOTO < 7,0  | 34,44%                              | 35,51%                    | 66,22%                            | 37,57%             |

### ITT "L. dell'Erba": distribuzione dei voti medi di profitti degli ammessi per anno di corso

| VOTI MEDI         | PRIME  | SECONDE | TERZE  | QUARTE | QUINTE |
|-------------------|--------|---------|--------|--------|--------|
| = 10,0            | 0,00%  | 0,00%   | 0,56%  | 0,54%  | 0,00%  |
| 9,0 ≤ VOTO < 10,0 | 2,70%  | 4,70%   | 3,91%  | 11,96% | 10,50% |
| 8,0 ≤ VOTO < 9,0  | 11,89% | 20,13%  | 17,32% | 16,85% | 26,50% |
| 7,0 ≤ VOTO < 8,0  | 43,78% | 31,54%  | 39,66% | 35,87% | 32,00% |
| 6,0 ≤ VOTO < 7,0  | 41,62% | 43,62%  | 38,55% | 34,78% | 31,00% |

## 2.4 Le assenze

### ITT "L. dell'Erba": media di assenze per classi e indirizzo

| CLASSI  | CHIMICA,<br>MATERIALI E<br>BIOTECN. | INFORMATICA<br>E TELECOM. | AGRARIA,<br>AGROAL. E<br>AGROIND. | ITT "L. dell'Erba" |
|---------|-------------------------------------|---------------------------|-----------------------------------|--------------------|
| PRIME   | 74,7                                | 77,7                      | -                                 | 76,7               |
| SECONDE | 60,3                                | 85,4                      | -                                 | 77,7               |
| TERZE   | 74,1                                | 72,9                      | 87,1                              | 73,6               |
| QUARTE  | 89,2                                | 75,8                      | 86,3                              | 82,4               |
| QUINTE  | 90,7                                | 88,6                      | 120,3                             | 93,4               |

### ITT "L. dell'Erba: percentuali di assenze per classi e indirizzo

| CLASSI  | CHIMICA,<br>MATERIALI E<br>BIOTECN. | INFORMATICA<br>E TELECOM. | AGRARIA,<br>AGROAL. E<br>AGROIND. | ITT "L. dell'Erba" |
|---------|-------------------------------------|---------------------------|-----------------------------------|--------------------|
| PRIME   | 6,86%                               | 7,14%                     | -                                 | 7,04%              |
| SECONDE | 5,71%                               | 8,08%                     | -                                 | 7,36%              |
| TERZE   | 7,02%                               | 6,91%                     | 8,24%                             | 6,97%              |
| QUARTE  | 8,45%                               | 7,17%                     | 8,17%                             | 7,81%              |
| QUINTE  | 8,59%                               | 8,39%                     | 11,39%                            | 8,85%              |

## 2.5 Il credito scolastico

### ITT "L. dell'Erba": credito scolastico per classi

| CLASSI | 4 | 5  | 6  | 7  | 8  | 9  |
|--------|---|----|----|----|----|----|
| TERZE  | 0 | 83 | 57 | 31 | 8  | -  |
| QUARTE | 9 | 73 | 49 | 31 | 22 | -  |
| QUINTE | - | 12 | 64 | 56 | 47 | 21 |

### ITT "L. dell'Erba": credito scolastico per le classi quinte per indirizzo

| CLASSI                        | 13-14 | 15-17 | 18-20 | 21-24 | 25 |
|-------------------------------|-------|-------|-------|-------|----|
| CHIMICA, MATERIALI E BIOTECN. | 8     | 20    | 23    | 12    | 7  |
| INFORMATICA E TELECOM.        | 4     | 37    | 33    | 26    | 4  |
| AGRARIA, AGROAL. E AGROIND.   | 10    | 13    | 3     | 0     | 0  |
| ITT "L. dell'Erba"            | 22    | 70    | 59    | 38    | 11 |

## 2.6 Le materie: media dei voti

### ITT "L. dell'Erba": media dei voti per disciplina per le classi prime

| MATERIA  | MEDIA VOTI |
|--|------------|
| COMPORAMENTO                                       | 8,11       |
| DIRITTO ED ECONOMIA                                | 6,83       |
| GEOGRAFIA  | 6,68       |
| LINGUA E LETTERATURA ITALIANA                      | 6,69       |
| LINGUA INGLESE                                     | 6,78       |
| MATEMATICA   | 6,60       |
| RELIGIONE CATTOLICA / ATTIVITA ALTERNATIVA         | 8,26       |
| SCIENZE INTEGRATE (CHIMICA)                        | 6,97       |
| SCIENZE INTEGRATE (FISICA)                         | 6,85       |
| SCIENZE INTEGRATE (SCIENZE DELLA TERRA E BIOLOGIA) | 7,18       |
| SCIENZE MOTORIE E SPORTIVE                         | 7,73       |
| STORIA   | 6,70       |
| TECNOLOGIE E TECNICHE DI RAPPRESENTAZIONE GRAFICA  | 6,73       |
| TECNOLOGIE INFORMATICHE                            | 7,24       |

**ITT "L. dell'Erba": media dei voti per disciplina per le classi seconde**

| <b>MATERIA</b>                                     | <b>MEDIA VOTI</b> |
|--|-------------------|
| COMPORAMENTO                                       | 8,29              |
| DIRITTO ED ECONOMIA                                | 6,87              |
| LINGUA E LETTERATURA ITALIANA                      | 6,94              |
| LINGUA INGLESE                                     | 6,99              |
| MATEMATICA   | 6,70              |
| RELIGIONE CATTOLICA / ATTIVITA ALTERNATIVA         | 8,10              |
| SCIENZE E TECNOLOGIE APPLICATE                     | 6,94              |
| SCIENZE INTEGRATE (CHIMICA)                        | 7,12              |
| SCIENZE INTEGRATE (FISICA)                         | 7,09              |
| SCIENZE INTEGRATE (SCIENZE DELLA TERRA E BIOLOGIA) | 7,13              |
| SCIENZE MOTORIE E SPORTIVE                         | 7,97              |
| STORIA   | 6,91              |
| TECNOLOGIE E TECNICHE DI RAPPRESENTAZIONE GRAFICA  | 7,01              |

**ITT "L. dell'Erba": media dei voti per disciplina per le classi terze**

| <b>MATERIA</b>  | <b>MEDIA VOTI</b> |
|---|-------------------|
| CHIMICA ANALITICA E STRUMENTALE                               | 7,03              |
| CHIMICA ORGANICA E BIOCHIMICA                                 | 6,82              |
| COMPORAMENTO  | 8,38              |
| ECONOMIA, ESTIMO, MARKETING E LEGISLAZIONE                    | 6,57              |
| GENIO RURALE  | 7,21              |
| INFORMATICA   | 7,01              |
| LINGUA E LETTERATURA ITALIANA                                 | 6,95              |
| LINGUA INGLESE  | 6,85              |
| MATEMATICA E COMPLEMENTI DI MATEMATICA                        | 6,77              |
| PRODUZIONI ANIMALI  | 6,50              |
| PRODUZIONI VEGETALI   | 7,00              |
| RELIGIONE CATTOLICA / ATTIVITA ALTERNATIVA                    | 8,93              |
| SCIENZE MOTORIE E SPORTIVE                                    | 8,19              |
| SISTEMI E RETI  | 6,82              |
| STORIA  | 7,16              |
| TECNOLOGIE CHIMICHE INDUSTRIALI                               | 7,18              |
| TECNOLOGIE E PROGETTAZIONE DI SISTEMI INFORMATICI E DI TELEC. | 6,78              |
| TELECOMUNICAZIONI   | 6,96              |
| TRASFORMAZIONE DEI PRODOTTI                                   | 6,71              |



**ITT "L. dell'Erba": media dei voti per disciplina per le classi quarte**

| <b>MATERIA</b>  | <b>MEDIA VOTI</b> |
|---|-------------------|
| BIOTECNOLOGIE AGRARIE   | 6,39              |
| CHIMICA ANALITICA E STRUMENTALE                               | 7,04              |
| CHIMICA ORGANICA E BIOCHIMICA                                 | 6,81              |
| COMPORAMENTO  | 8,35              |
| ECONOMIA, ESTIMO, MARKETING E LEGISLAZIONE                    | 5,68              |
| GENIO RURALE  | 6,50              |
| INFORMATICA   | 7,27              |
| LINGUA E LETTERATURA ITALIANA                                 | 7,22              |
| LINGUA INGLESE  | 7,26              |
| MATEMATICA E COMPLEMENTI DI MATEMATICA                        | 6,92              |
| PRODUZIONI ANIMALI  | 6,46              |
| PRODUZIONI VEGETALI   | 6,43              |
| RELIGIONE CATTOLICA / ATTIVITA ALTERNATIVA                    | 9,12              |
| SCIENZE MOTORIE E SPORTIVE                                    | 8,14              |
| SISTEMI E RETI  | 7,17              |
| STORIA  | 7,52              |
| TECNOLOGIE CHIMICHE INDUSTRIALI                               | 7,10              |
| TECNOLOGIE E PROGETTAZIONE DI SISTEMI INFORMATICI E DI TELEC. | 7,52              |
| TELECOMUNICAZIONI   | 7,56              |
| TRASFORMAZIONE DEI PRODOTTI                                   | 6,00              |

**ITT "L. dell'Erba": media dei voti per disciplina per le classi quinte**

| MATERIA   | MEDIA VOTI |
|---|------------|
| BIOTECNOLOGIE AGRARIE   | 6,73       |
| CHIMICA ANALITICA E STRUMENTALE                                 | 7,32       |
| CHIMICA ORGANICA E BIOCHIMICA                                   | 7,57       |
| COMPORAMENTO  | 8,65       |
| ECONOMIA, ESTIMO, MARKETING E LEGISLAZIONE                      | 6,15       |
| GESTIONE DELL'AMBIENTE E DEL TERRITORIO                         | 6,81       |
| GESTIONE PROGETTO, ORGANIZZAZIONE D'IMPRESA                     | 7,57       |
| INFORMATICA   | 7,36       |
| LINGUA E LETTERATURA ITALIANA                                   | 7,31       |
| LINGUA INGLESE  | 7,32       |
| MATEMATICA  | 7,22       |
| PRODUZIONI ANIMALI  | 6,58       |
| PRODUZIONI VEGETALI   | 6,46       |
| RELIGIONE CATTOLICA / ATTIVITA ALTERNATIVA                      | 9,82       |
| SCIENZE MOTORIE E SPORTIVE                                      | 8,59       |
| SISTEMI E RETI  | 7,51       |
| STORIA  | 7,39       |
| TECNOLOGIE CHIMICHE INDUSTRIALI                                 | 7,56       |
| TECNOLOGIE E PROGETTAZIONE DI SISTEMI INFORMATICI E DI TELECOM. | 7,39       |
| TRASFORMAZIONE DEI PRODOTTI                                     | 6,42       |

### 3) I RISULTATI PER CLASSE DEGLI SCRUTINI 2016-17

#### 3.1 Risultati degli scrutini, media dei voti e numero medio di ore di assenza

| CLASSI | SCRUTINATI | AMMESSI | NON AMMESSI | GIUDIZIO SOSPESO | CONDOTTA | VOTO MEDIO | ORE ASSENZA |
|--------|------------|---------|-------------|------------------|----------|------------|-------------|
| 1Ac    | 27         | 25      | 1           | 1                | 8,12     | 6,98       | 102         |
| 1Bc    | 25         | 23      | 0           | 2                | 8,32     | 7,48       | 58          |
| 1Cc    | 25         | 24      | 0           | 1                | 8,48     | 7,49       | 62          |
| 1Ai    | 25         | 18      | 2           | 5                | 7,92     | 7,15       | 72          |
| 1Bi    | 25         | 19      | 3           | 3                | 8,00     | 7,06       | 101         |
| 1Ci    | 21         | 13      | 0           | 8                | 7,81     | 7,24       | 69          |
| 1Di    | 21         | 20      | 0           | 1                | 8,10     | 7,31       | 80          |
| 1Ei    | 24         | 21      | 0           | 3                | 8,13     | 7,16       | 64          |
| 1Fi    | 26         | 22      | 1           | 3                | 8,08     | 7,10       | 79          |
| prime  | 219        | 185     | 7           | 27               | 8,11     | 7,22       | 76,7        |

| CLASSI  | SCRUTINATI | AMMESSI | NON AMMESSI | GIUDIZIO SOSPESO | CONDOTTA | VOTO MEDIO | ORE ASSENZA |
|---------|------------|---------|-------------|------------------|----------|------------|-------------|
| 2Ac     | 15         | 15      | 0           | 0                | 8,33     | 7,16       | 49          |
| 2Bc     | 20         | 16      | 1           | 3                | 8,75     | 7,90       | 72          |
| 2Cc     | 17         | 17      | 0           | 0                | 8,71     | 7,72       | 57          |
| 2Ai     | 23         | 18      | 0           | 5                | 7,83     | 7,07       | 72          |
| 2Bi     | 22         | 17      | 0           | 5                | 8,14     | 7,02       | 82          |
| 2Ci     | 21         | 16      | 2           | 3                | 8,10     | 7,29       | 98          |
| 2Di     | 27         | 25      | 1           | 1                | 8,30     | 7,33       | 92          |
| 2Ei     | 26         | 25      | 0           | 1                | 8,15     | 7,30       | 83          |
| seconde | 171        | 149     | 4           | 18               | 8,29     | 7,35       | 77,7        |

| CLASSI | SCRUTINATI | AMMESSI | NON AMMESSI | GIUDIZIO SOSPESO | CONDOTTA | VOTO MEDIO | ORE ASSENZA |
|--------|------------|---------|-------------|------------------|----------|------------|-------------|
| 3Ac    | 26         | 25      | 0           | 1                | 8,54     | 7,27       | 55          |
| 3BA    | 31         | 27      | 0           | 4                | 8,65     | 7,50       | 87          |
| 3Cc    | 23         | 23      | 0           | 0                | 8,30     | 7,41       | 68          |
| 3Dc    | 26         | 21      | 0           | 5                | 8,50     | 7,37       | 84          |
| 3Ai    | 24         | 22      | 0           | 2                | 7,96     | 7,08       | 63          |
| 3Bi    | 22         | 14      | 1           | 7                | 8,32     | 7,56       | 82          |
| 3Ci    | 21         | 20      | 0           | 1                | 8,67     | 7,52       | 59          |
| 3Di    | 27         | 27      | 0           | 0                | 8,11     | 7,14       | 85          |
| terze  | 201        | 179     | 1           | 20               | 8,38     | 7,36       | 73,6        |

| CLASSI | SCRUTINATI | AMMESSI | NON AMMESSI | GIUDIZIO SOSPESO | CONDOTTA | VOTO MEDIO | ORE ASSENZA |
|--------|------------|---------|-------------|------------------|----------|------------|-------------|
| 4Ac    | 26         | 24      | 0           | 2                | 8,31     | 7,51       | 74          |
| 4Bc    | 28         | 25      | 0           | 3                | 8,32     | 7,61       | 110         |
| 4Cc    | 27         | 25      | 0           | 2                | 8,30     | 7,40       | 82          |
| 4Ap    | 28         | 21      | 0           | 7                | 7,11     | 6,57       | 86          |
| 4Ai    | 17         | 13      | 0           | 4                | 8,18     | 7,44       | 82          |
| 4Bi    | 23         | 21      | 0           | 2                | 9,09     | 8,01       | 77          |
| 4Ci    | 18         | 16      | 0           | 2                | 8,78     | 7,96       | 73          |
| 4Di    | 19         | 18      | 0           | 1                | 8,47     | 7,41       | 76          |
| 4Ei    | 22         | 21      | 0           | 1                | 8,55     | 7,86       | 72          |
| quarte | 208        | 184     | 0           | 24               | 8,35     | 7,53       | 82,4        |

| CLASSI | SCRUTINATI | AMMESSI | NON AMMESSI | CONDOTTA | VOTO MEDIO | ORE ASSENZA |
|--------|------------|---------|-------------|----------|------------|-------------|
| 5Ac    | 23         | 23      | 0           | 8,96     | 7,90       | 67          |
| 5Bc    | 24         | 24      | 0           | 9,25     | 8,13       | 106         |
| 5Cc    | 24         | 23      | 1           | 8,50     | 7,44       | 98          |
| 5Ap    | 26         | 26      | 0           | 7,92     | 6,79       | 120         |
| 5Ai    | 18         | 18      | 0           | 8,61     | 7,35       | 91          |
| 5Bi    | 22         | 22      | 0           | 8,22     | 7,17       | 86          |
| 5Ci    | 23         | 23      | 0           | 8,52     | 7,64       | 110         |
| 5Di    | 22         | 22      | 0           | 8,82     | 8,08       | 78          |
| 5Ei    | 23         | 23      | 0           | 9,09     | 7,99       | 78          |
| quinte | 205        | 204     | 1           | 8,65     | 7,61       | 93,4        |